
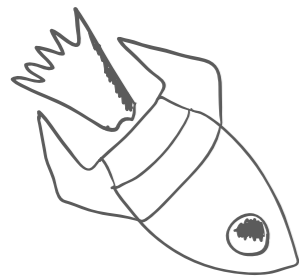






# КАК ВЫБРАТЬ СПЕЦИАЛЬНОСТЬ

*если ты не представляешь, куда идти*

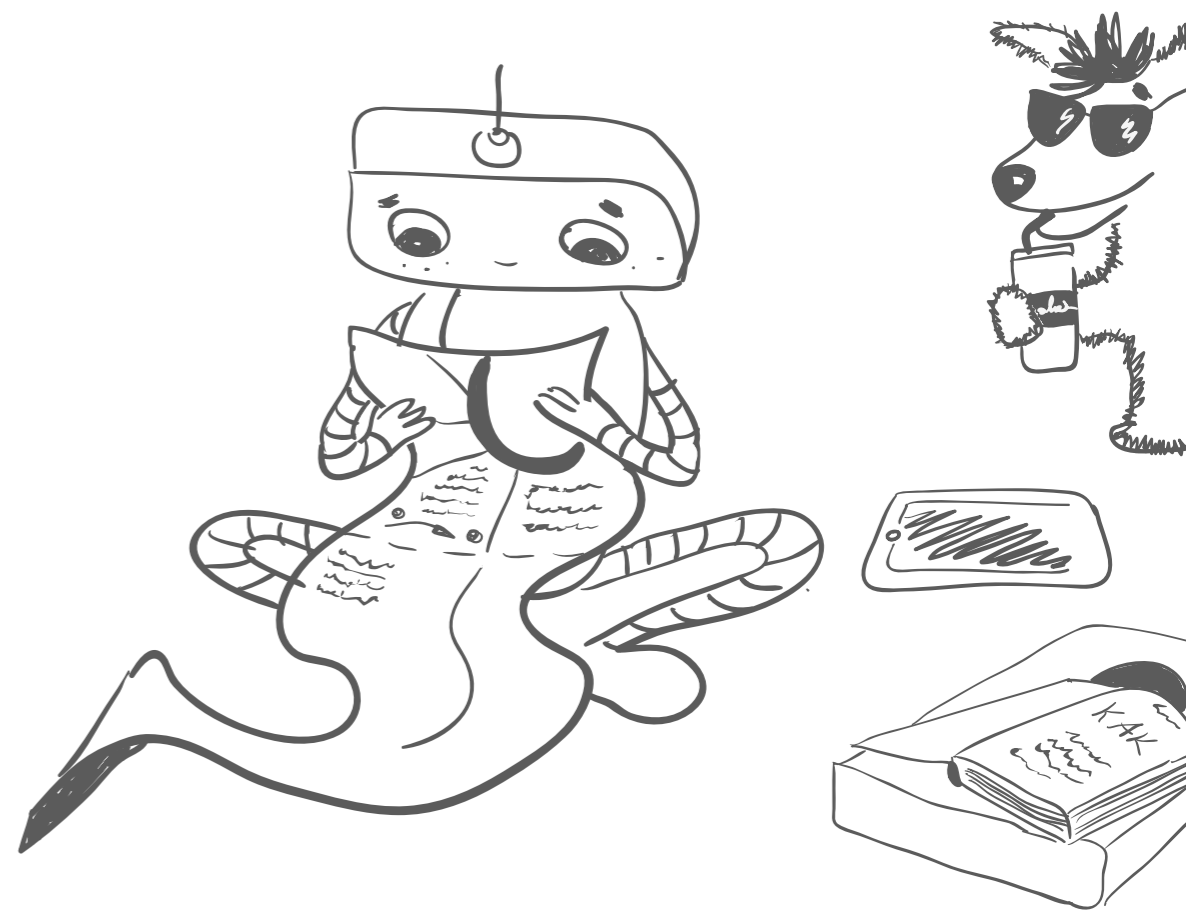


\*то, что вы читаете, появилось благодаря проектам

— SMART —  
COURSE



Привет! Если ты решил воспользоваться этим алгоритмом, ты один из тех, кто понимает важность **осознанного выбора** профессии, специальности, сферы деятельности.







Приготовься к тому, что выбор займет у тебя несколько дней, и это будет увлекательное путешествие. Если ты внимательно будешь следовать всем инструкциям, по завершении у тебя будет ясность с тем, какой факультет и какие профессии подходят тебе больше, чем другие.




Некоторые с детства знают, чем хотят заниматься всю жизнь.

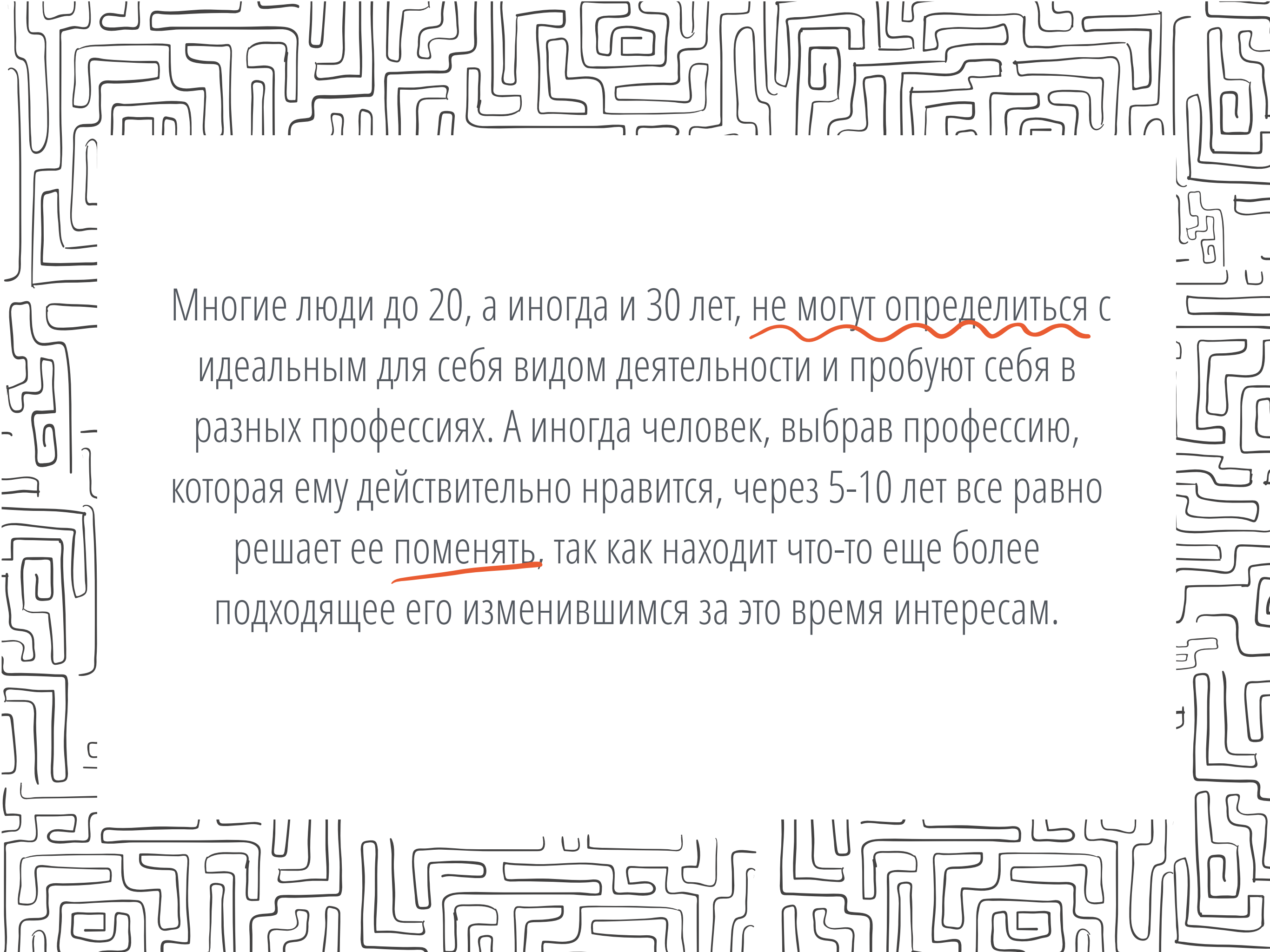


Но если это не ТВОЙ случай ....





Расслабься! Это абсолютно нормально. Нас большинство!



Многие люди до 20, а иногда и 30 лет, не могут определиться с  
идеальным для себя видом деятельности и пробуют себя в  
разных профессиях. А иногда человек, выбрав профессию,  
которая ему действительно нравится, через 5-10 лет все равно  
решает ее поменять, так как находит что-то еще более  
подходящее его изменившимся за это время интересам.



ОБРАТИ ВНИМАНИЕ

Есть профессии и занятия, овладеть которыми в 30 лет будет значительно сложнее. Если тебе кажется, что путь, например, хирурга, архитектора, космонавта или нейробиолога, вполне может оказаться твоим – лучше проверить это уже сейчас. Для этого перейди к пункту со звездочкой \*, слайд №45

Выбирать профессию можно очень по-разному: основываясь на советах родителей, моде, хобби, оценках в школе и многом другом. Мы предлагаем тебе начать с того, с чем сталкивается любой выпускник школы и без чего сложно попасть в вуз – ЕГЭ.



# ЭТАП I // АНАЛИЗ ВАРИАНТОВ


*Ты составишь список специальностей, которые тебе  
потенциально подходят.*




*Их много, не пугайся, это самое начало*

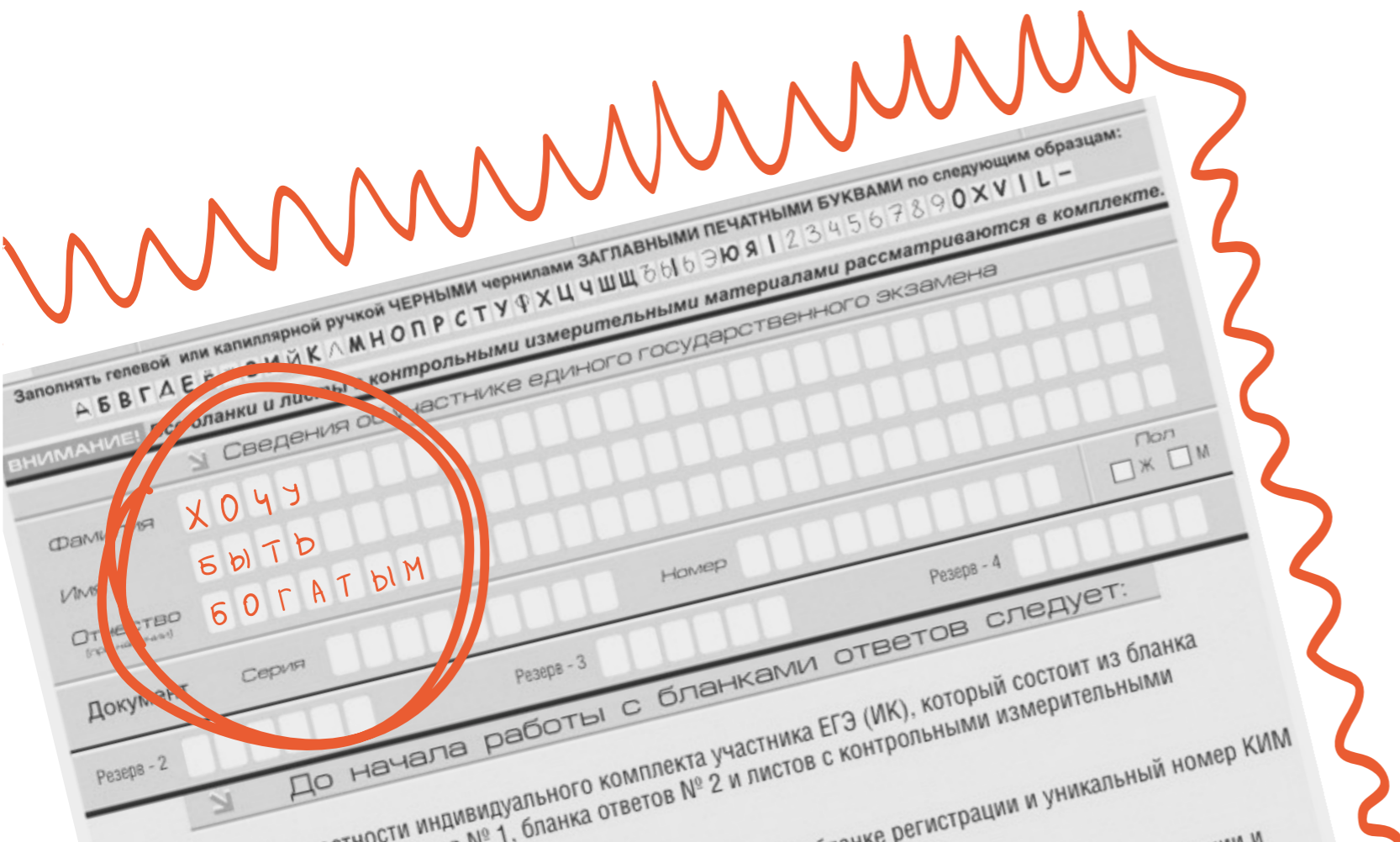
Пока ты не чувствуешь уверенности в том, чем хочешь заниматься всю жизнь, твоя задача найти область знаний или сферу деятельности, которые тебе подходят. В вузах эта сфера называется **специальностью**. Одна специальность = несколько профессий, у которых есть между собой что-то общее.

Например, если ты выбрал специальность "Психология", ты сможешь работать специалистом по подбору персонала, бизнес-тренером, психологом-консультантом, специалистом по обучению, маркетологом, менеджером. И этот список можно продолжить.





Выбранные тобой ЕГЭ определяют специальности, на которые ты в принципе сможешь поступить.



Заполнять гелевой или капиллярной ручкой ЧЕРНЫМИ чернилами ЗАГЛАВНЫМИ ПЕЧАТНЫМИ БУКВАМИ по следующим образцам:  
А Б В Г Д Е Ж З И Й К Л М Н О П Р С Т У Ф Х Ц Ч Ш Щ Ъ Ы Ь Э Ю Я | 1 2 3 4 5 6 7 8 9 0 X V I L -

ВНИМАНИЕ! В бланке и листе с контрольными измерительными материалами рассматриваются в комплекте.

Сведения о участнике единого государственного экзамена

Фамилия  Имя  Отчество  Пол  Ж  М

Документ  Серия  Резерв - 3  Резерв - 4

До начала работы с бланками ответов следует:

индивидуального комплекта участника ЕГЭ (ИК), который состоит из бланка № 1, бланка ответов № 2 и листов с контрольными измерительными материалами в бланке регистрации и уникальный номер КИМ

Хочу  
быть  
богатым

ОБРАТИ ВНИМАНИЕ

Если ты еще не выбрал, что будешь сдавать, посмотри, к каким специальностям дают доступ разные комбинации ЕГЭ.

1

Пройди по ссылке ссылке

2

Отметь те ЕГЭ, которые собираешься сдавать

3


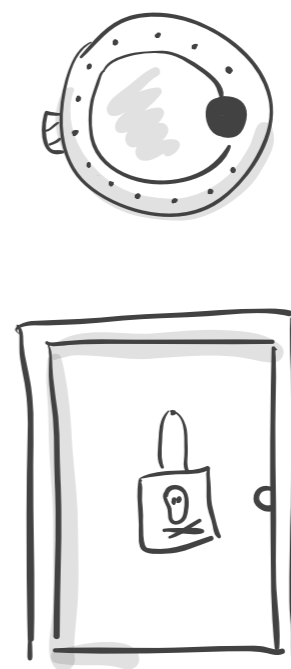


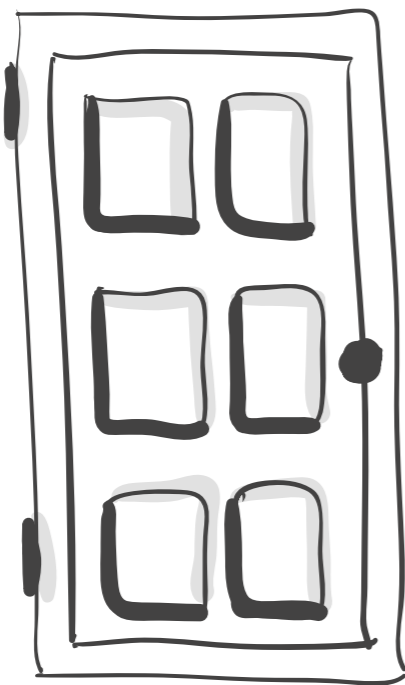
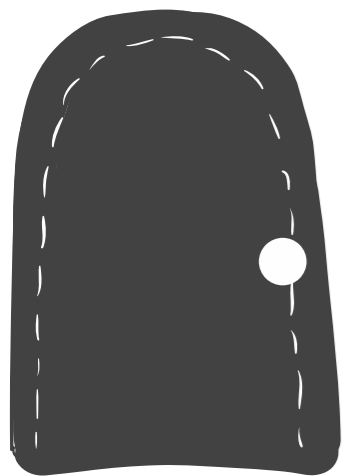
Нажми

Поиск






Ты увидишь специальности, на которые ты можешь поступить с такими ЕГЭ. Кликни на специальность и узнай, что она значит.



Выпиши **10-15** самых интересных специальностей, про которые ты хочешь узнать больше.



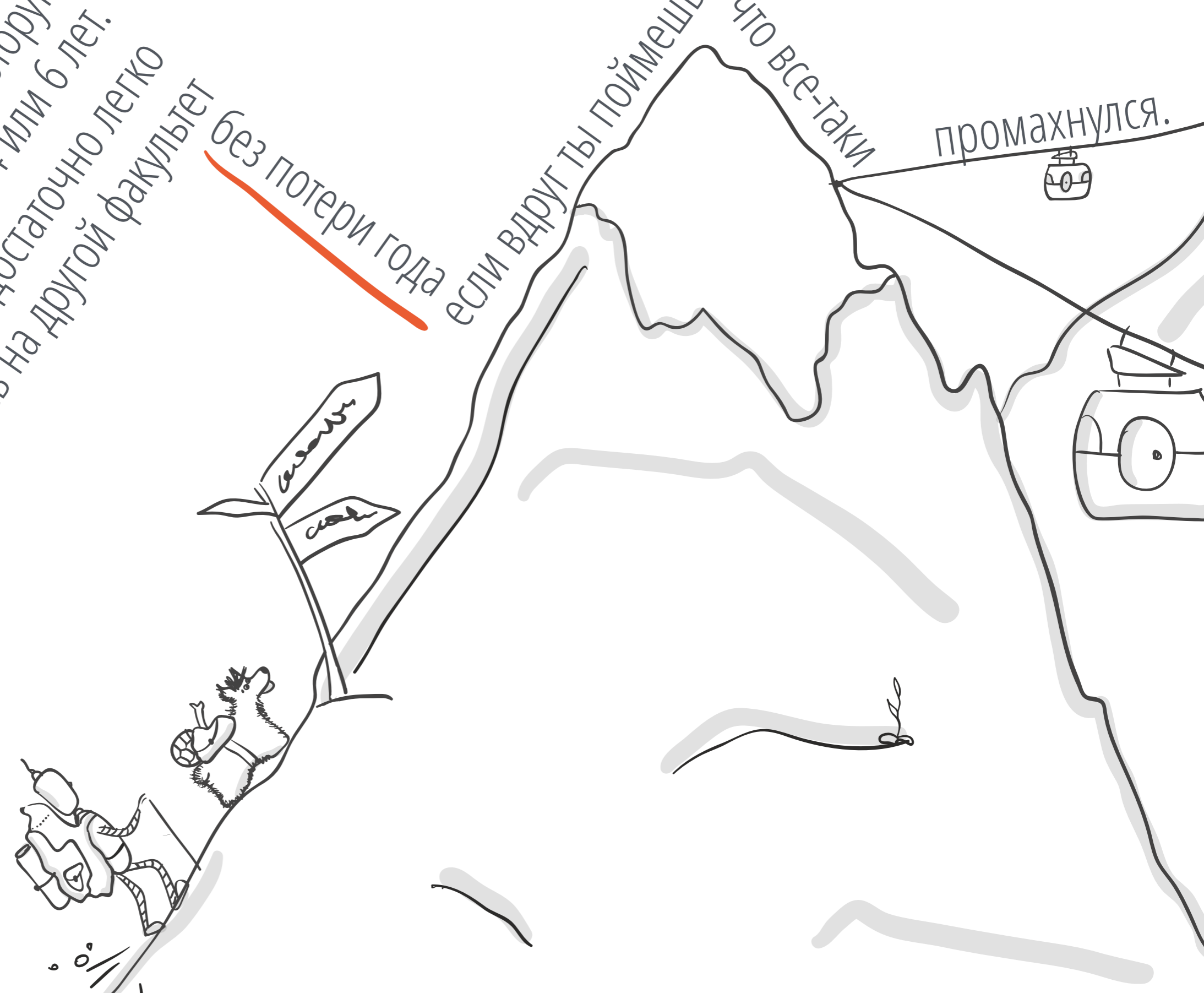
ОБРАТИ ВНИМАНИЕ

*Альтернативное описание  
специальностей можно найти здесь*


Ты  
наверняка  
с волнением  
думаешь о выборе  
специальности, на которую  
будешь учиться 4 или 6 лет.  
Но знай, что сейчас достаточно легко  
перевестись на другой факультет

без потери года

если вдруг ты поймешь, что все-таки  
промахнулся.



Смысл высшего образования не только в том, что ты учишь как теорию, но в большой степени в опыте самостоятельной работы с информацией, навыках анализа и структурирования, которые можно получить на разных факультетах.

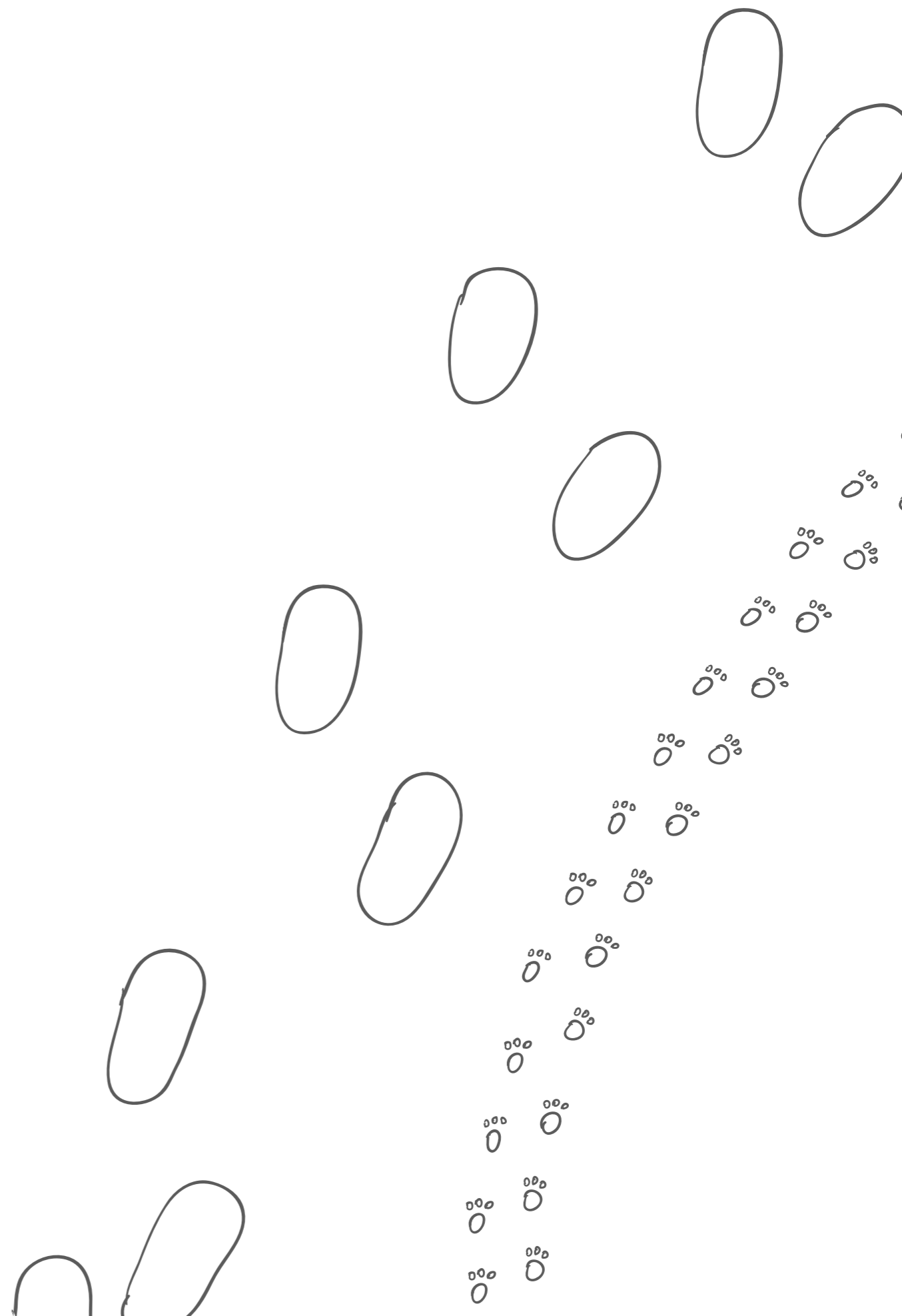



# ЭТАП II // СБОР ИНФОРМАЦИИ

*Ты поймешь, кем и на каких условиях можно работать,  
получив образование по отобранным специальностям*



Перед тобой список интересных специальностей, но выбрать одну все еще сложно. Сейчас ты согласишься, кем и на каких условиях могут работать выпускники этих специальностей и составишь мини-досье на каждую из них. Для этого сделай 4 шага.





На сайте [www.hh.ru](http://www.hh.ru) или [www.superjob.ru](http://www.superjob.ru) в строке поиска напиши “образование\_название специальности”, например, “образование экономическое”.

ШАГ 1





Найди минимум 3 разные вакансии на разные должности с подробным описанием функционала, то есть того, что будет делать человек, устроившись на эту работу.

ШАГ 2

### ШАГ 3


На основе найденных вакансий, составь портрет профессионала с этой специальностью: функционал, уровень оплаты, необходимые навыки, личные качества.



Чем больше вакансий ты рассмотришь, тем точнее получится портрет.

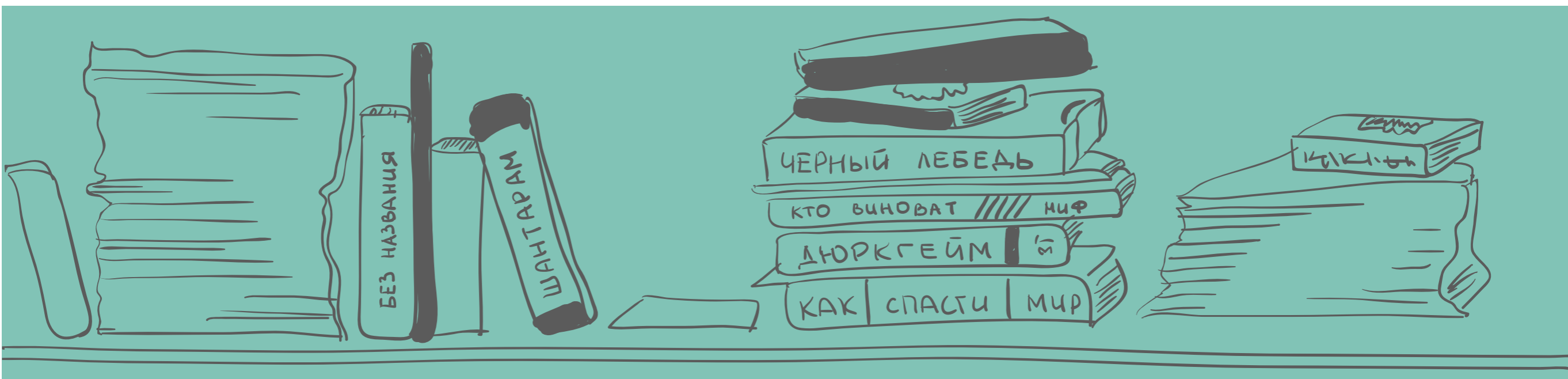
## ШАГ 4

Сформулируй, что будет результатом работы профессионала с этой специальностью, также впиши его в мини-досье.



Насколько для тебя значим такой результат, насколько тебе хочется работать на него

Итак у тебя есть мини-досье на каждую из специальностей.




Если по итогам этого исследования, ты с уверенностью можешь сказать про часть из них, что это точно не твоё – смело вычеркивай.



Если ты пока не можешь ничего вычеркнуть – все ок, идем дальше.



Сейчас мы перейдем к этапу выбора специальности. Помни, что задачи выбрать ~~профессию~~ у тебя нет (только специальность) как минимум по 2 причинам.







1

За время твоей учебы  
появятся новые  
профессии, станут  
неактуальны  
некоторые из старых.  
Специальности тоже  
устаревают, но не так  
быстро, как  
профессии.

2

За время твоей учебы ты  
узнаешь много нового о  
себе, обретёшь новые  
знания и навыки,  
которые пригодятся тебе  
в работе и тогда  
сможешь точнее  
определить профессию,  
с которой начнешь свою  
карьеру.

Кроме того, важно понимать, что для каждого человека есть не одна профессия и даже не одна специальность, в которых он сможет реализовать свои таланты и стать успешным и счастливым.



КСТАТИ

Тебе будет полезно узнать мнение  
футуролога про профессии будущего  
[по этой ссылке](#)



## ЭТАП III // ВЫБОР

*Ты выберешь самую подходящую специальность, примерив каждую и откинув лишнее, благодаря тесту и специальной таблице*

Пройдя тест [по этой ссылке](#), ты определишь, что приносит тебе удовлетворение в работе— узнаешь свои факторы мотивации.

А	Б	В	Г
<input type="checkbox"/>	<input type="checkbox"/>	<input checked="" type="checkbox"/>	<input checked="" type="checkbox"/>

A hand-drawn illustration featuring a carrot with a stack of coins on its left side and a paper airplane on its right side. The carrot is positioned horizontally, with the stack of coins and the paper airplane appearing to be attached to its ends. The stack of coins is on the left, and the paper airplane is on the right, both pointing towards the center of the carrot.

Выбери минимум 2, максимум 4 фактора, где ты набрал больше всего баллов.

Заполнив следующую таблицу, ты увидишь, работая по каким специальностям ты с большей вероятностью будешь получать мотивацию по важным именно для тебя факторам, а это залог удовлетворения от работы.

По горизонтали напиши 2-4 фактора мотивации, выбранных по результатам теста.

По вертикали – оставшиеся специальности (возможно, это будут все 15).

	фактор мотивации 1	фактор мотивации 2
специальность 1		
специальность 2		
специальность 3		

На пересечении поставь оценку от 1 до 6: насколько ты сможешь удовлетворить свои потребности и желания по этому фактору, выбрав профессию по данной специальности.

	фактор мотивации 1	фактор мотивации 2
специальность 1	5	
специальность 2	1	
специальность 3		

1 балл

вряд ли я смогу  
удовлетворить эту  
потребность

2 балла

скорее всего,  
не смогу  
удовлетворить эту  
потребность

3 балла

частично/иногда  
смогу удовлетворить  
эту потребность

6 баллов

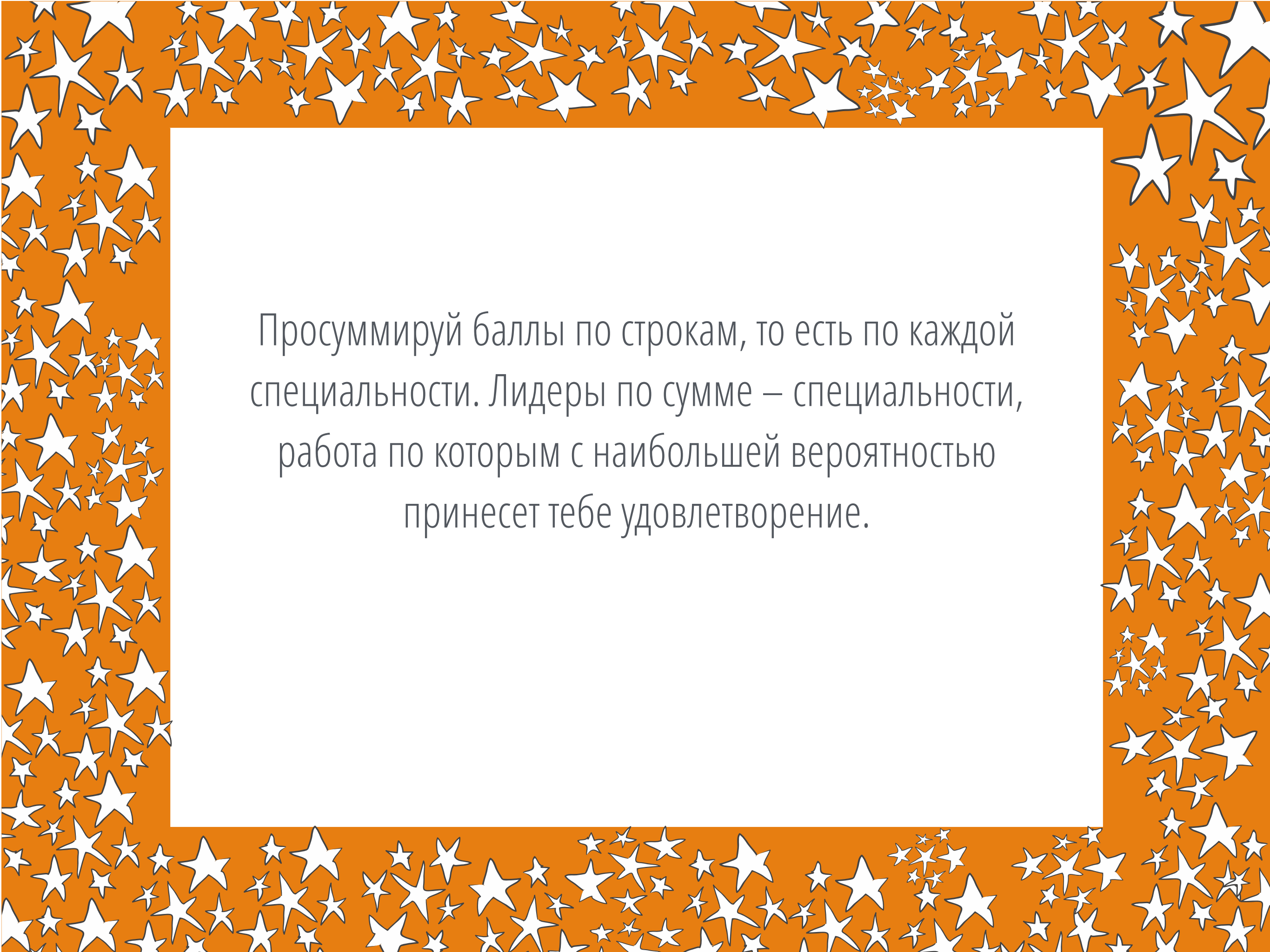
абсолютно точно  
смогу удовлетворить  
эту потребность

5 баллов

с большой вероятностью  
смогу удовлетворить эту  
потребность

4 балла

скорее всего, смогу  
удовлетворить эту  
потребность

The background of the slide is a vibrant orange color, densely populated with white stars of various sizes and orientations. The stars are scattered across the entire page, creating a festive and celebratory atmosphere. In the center, there is a white rectangular box containing the main text.

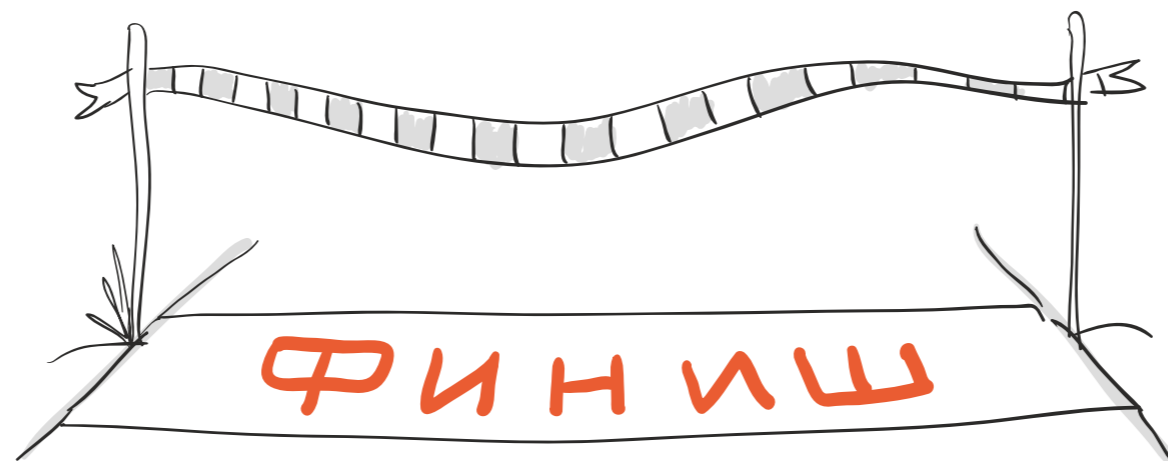
Просуммируй баллы по строкам, то есть по каждой специальности. Лидеры по сумме – специальности, работа по которым с наибольшей вероятностью принесет тебе удовлетворение.


ОБРАТИ ВНИМАНИЕ

Если после подсчета ты удивлен тем, какая специальность набрала больше всего баллов, или чувствуешь, что тебе ближе другая специальность – ориентируйся на свои ощущения. Часто лучший способ понять, чего нам на самом деле хочется - представить, что мы этого лишились :)



Есть ли специальность, которая стала однозначным лидером?<sup>★</sup>  
Если нет, выбери 2-3 наилучшие и двигайся дальше. Если да –  
поздравляем! И советуем протестировать твои выводы на  
прочность на этапе 4.





Ты проделал большую  
работу: ознакомился со  
специальностями,  
изучил вакансии,  
оценил факторы  
мотивации – ты герой!

**ТЫ ВИДИШЬ**

*подходящие для тебя варианты*

**НО ПОМНИ**

**ВАЖНО**

**УЧЕСТЬ**

*сложно измеримые факторы*



**АТМОСФЕРА УНИВЕРСИТЕТА**  
насколько уже давно в нем  
преподается **СПЕЦИАЛЬНОСТЬ**  
преподавательский состав



На этом этапе мы предлагаем тебе  
узнать о том, что говорят люди,  
которые уже идут по интересующему  
тебя пути: студенты и выпускники.




КСТАТИ

Здесь ты можешь почитать отзывы  
студентов и выпускников вузов

## ЭТАП IV // ЗНАКОМСТВО

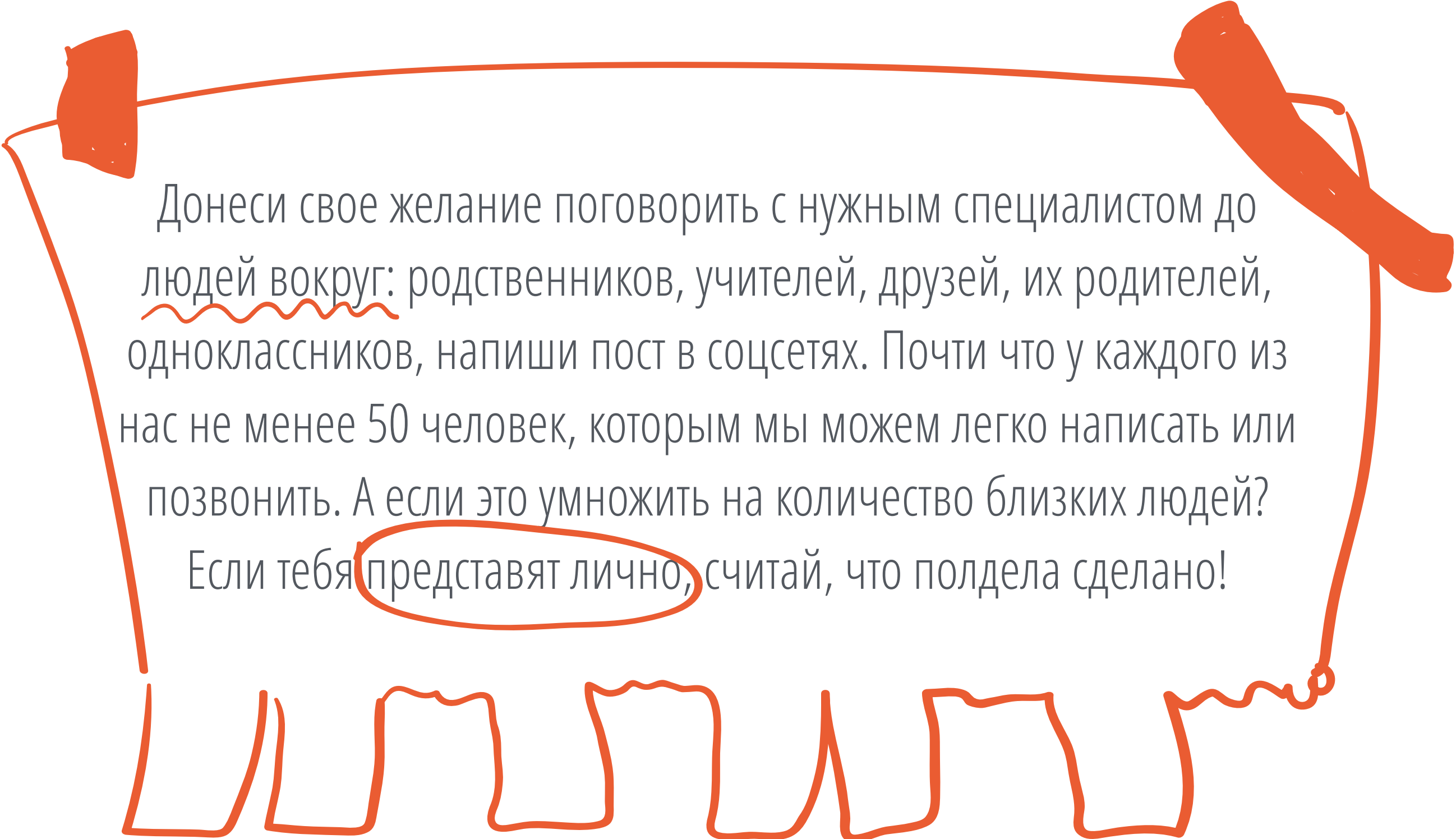
*Ты сможешь узнать все, что тебе интересно и пока не понятно про специальность у человека, который по ней работает.*

Если определиться, опираясь на теорию, сложно, нужно перейти к конкретным людям, которым можно задать вопросы. Как это сделать? После предыдущего шага у тебя осталось максимум 3 варианта, из которых нужно выбрать. Если напротив какой-то специальности ты можешь сразу написать имя человека, работающего в этой сфере и его контакты, — ставим галочку и идем дальше.



ОБРАТИ ВНИМАНИЕ

Важно! Это могут быть далеко не только имена родственников, ты можешь легко расширить круг своих контактов.

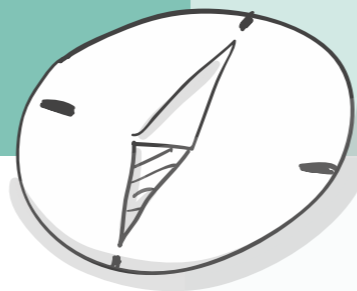


Донеси свое желание поговорить с нужным специалистом до людей вокруг: родственников, учителей, друзей, их родителей, одноклассников, напиши пост в соцсетях. Почти что у каждого из нас не менее 50 человек, которым мы можем легко написать или позвонить. А если это умножить на количество близких людей? Если тебя представят лично, считай, что полдела сделано!



Если знакомых так и не найдется,  
смело вбивай запрос в  
поисковик— можно посмотреть,  
кто упоминается в статьях,  
выступает на профильных  
мероприятиях.

Сайты компаний — там  
часто можно найти имена  
сотрудников.




[www.icanchoose.ru](http://www.icanchoose.ru)  
уникальный сайт с  
подборками интервью  
специалистов отдельных  
компаний

LinkedIn — целая сеть  
профессионалов, на случай если  
нет имен на сайте компаний.

# Напиши или позвони

В 1 предложении объясни свою цель. Помни, что человек тебе ничего не должен, но многие с огромным удовольствием расскажут о себе и своем опыте. Подчеркни, почему тебе ценно пообщаться именно с этим человеком. Договорись об удобном для вас обоих формате общения: иногда это переписка, иногда – звонок по скайпу, иногда – личная встреча.



ОБРАТИ ВНИМАНИЕ


Не унывай, если с первой попытки что-то не получится – тебе поможет баланс между настойчивостью и легкостью. Недаром ты выписал несколько возможных идей, обязательно сработают все. И помни: “нет” у тебя уже есть, а вот “да” можно попробовать получить!

Пробуй. Пробуй. Пробуй.

Надеемся, ты нашел среди картинок и слов что-то большее, что ни словами, ни картинками не опишешь. Мы не прощаемся с тобой, а готовим еще тысячу полезных, хотя, бывает, и непростых к выполнению, советов. Будем рады и дальше продолжать это увлекательное путешествие вместе.

Искренне твои

— SMART —  
COURSE



# Дружи с нами в соцсетях:



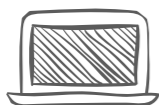
<https://vk.com/smartteen>



<https://www.facebook.com/SmartCourse495>



[https://twitter.com/Smart\\_Course](https://twitter.com/Smart_Course)



Подписывайся на наш блог:

<http://smart-course.ru/the-blog/>



Приходи в гости :)

<http://smart-course.ru/choose/>

